

**«ЭБРУ - или
танец красок под
музыку Вивальди»**

Подготовила воспитатель 1КК :

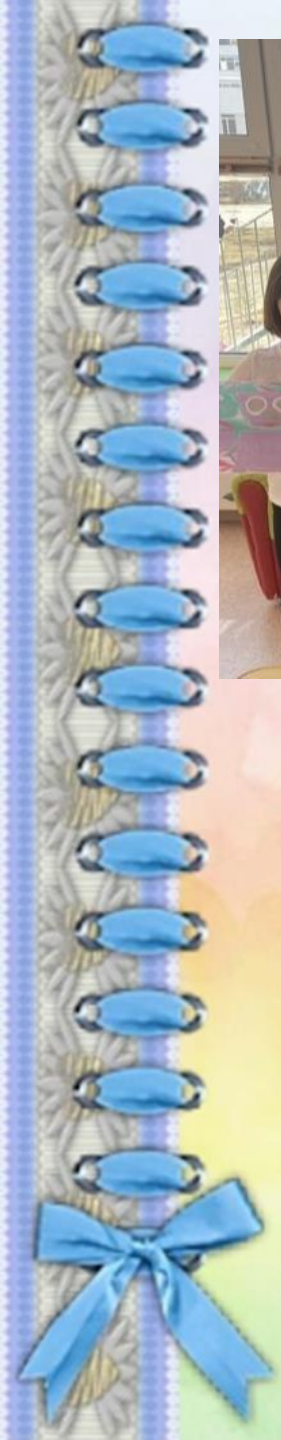
Свердлова Татьяна Геннадьевна

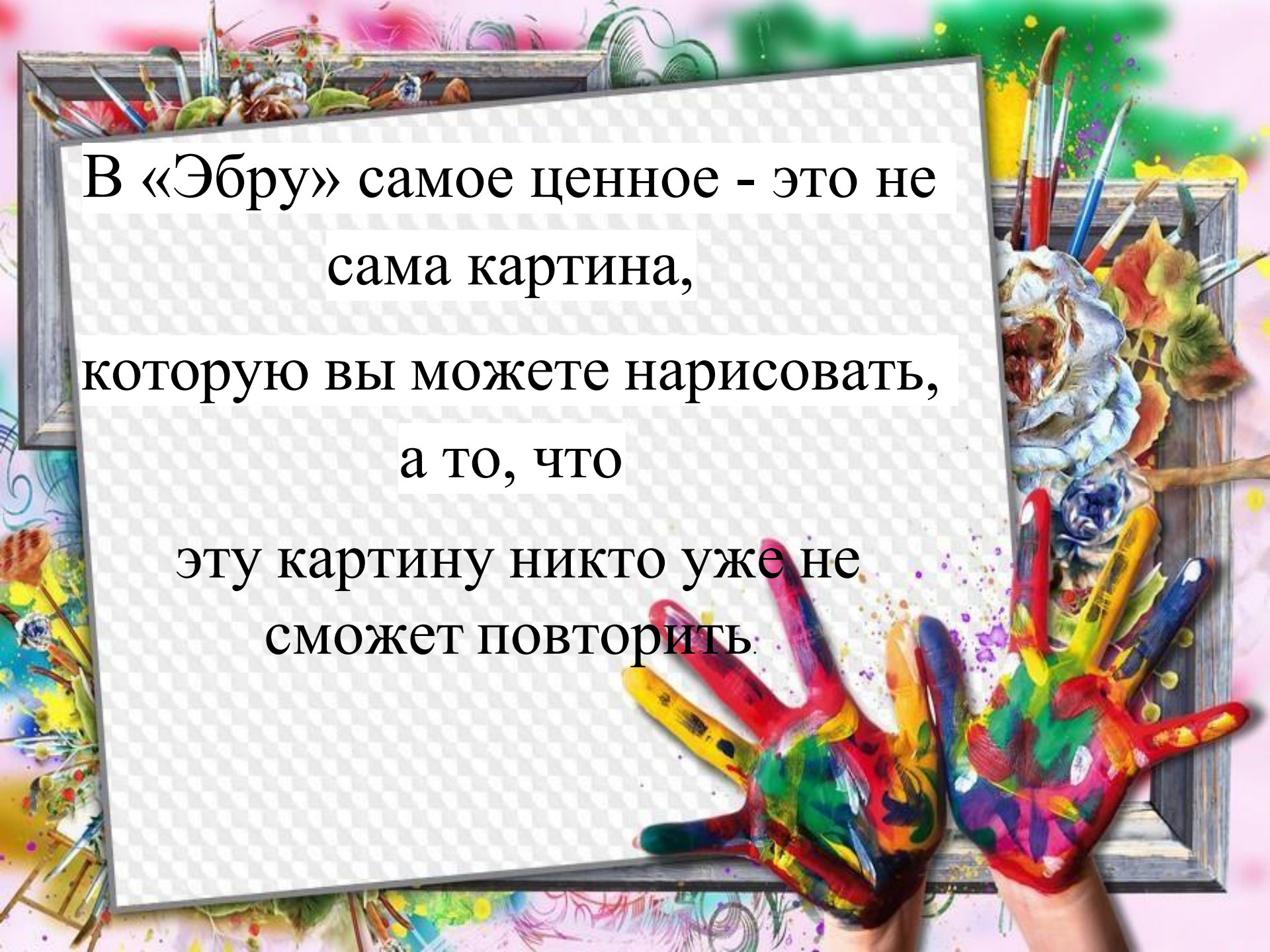




Дети должны жить в мире
красоты , игры, сказки,
музыки, рисунка, фантазии,
творчества.

В.А.Сухомлинский





В «Эбру» самое ценное - это не
сама картина,
которую вы можете нарисовать,
а то, что
эту картину никто уже не
сможет повторить.



Цель :

Формирование у педагогов навыков к овладению нетрадиционной техникой рисования - Эбру, как средством развития фантазии, воображения.



Задачи:

- ✓ Познакомить педагогов с нетрадиционной техникой рисования - Эбру (*рисование на воде*)
- ✓ Создать условия для плодотворного работы с целью развития творческого мышления и фантазии .
- ✓ Способствовать интеллектуальному и эстетическому развитию .



Материалы

Раствор для Эбру , лотки для раствора, кисти, шпажки, гребни, стаканчики с водой, салфетки сухие и влажные, фартуки, бумага для Эбру, бумага акварельная.



Рисование Эбру способствует:

- ✓ Развитию интеллекта, мыслить нестандартно. Ребенку не навязывают определенные штампы, стереотипы. Он сам является творцом, подключается воображение, воспитывается индивидуальность.
- ✓ Помогает успокоить чересчур активных детей так как манипуляции с водой завораживают.
- ✓ Эбру развивает мелкую мускулатуру рук, усовершенствует глазомер, развивается зрительно-двигательная координация функции руки, что очень важно для подготовки к письму.
- ✓ Данная техника полезна для неуверенных в себе детей, у которых не очень получается творческая работа традиционным методом рисования. Ребята раскрепощаются и начинают верить в свои силы.



Дорогие педагоги
приглашаю Вас
окунуться в волшебную
сказку Эбру



Пробуем нарисовать Морозный узор

- ✓ Нарисуем фон. Нужно набрать небольшое количество краски на кисточку и аккуратно набрызгать на наш необычный холст. Каждая капелька, соприкасаясь с водой, оживает и начинает гулять по поверхности.
- ✓ Теперь мы повторим то же самое краской другого цвета, но не более 2 – 3 цветов. Так как у нас время года зима мы используем синий и голубой. А для снега используем белый цвет




Наш холст покрыт краской, теперь мы в руки возьмём инструмент, которым будем рисовать – это шпajкка.

Осторожно окунем шпajкку в левый нижний угол и, начинаем проводить линии вправо, затем влево, потом снова вправо и т.д. Это необходимо для того, чтобы краски немного поиграли друг с другом и перемешались между собой.

Для параллельных линий можно использовать гребень. При создании фона в виде волн это самый оптимальный вариант.



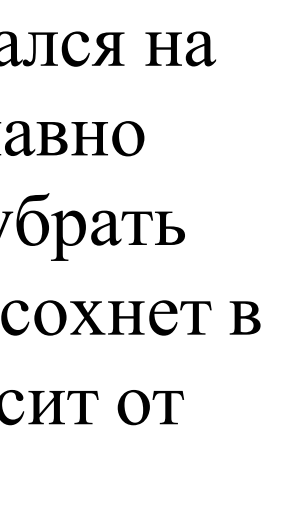
ПРАВИЛО! Спицу необходимо всегда держать под углом 90 градусов по отношению к воде и не протыкать воду касаясь дна емкости. Каждый раз перед погружением в краску вытирать шпajкку о салфетку. Касаясь поверхности воды рисовать не давая краске взяться пленкой и подсохнуть.



Итак, наш узор готов, а чтобы сохранить созданный вами шедевр нам необходимо его сохранить.

Поэтому мы превратимся в волшебников и перенесем свои фантазии на бумагу. Положите лист на рисунок, подождите 2-3 секунды.

Тщательно очень легкими движениями прогладьте шпатель по поверхности бумаги, так что бы весь рисунок хорошо отпечатался на бумагу. Возьмите лист за края и плавно перетащите его через лоток, чтобы убрать лишнюю жидкость. Рисунок готов, он сохнет в течении нескольких минут, все зависит от консистенции раствора.



Весна -красна

Нарисуем фон. Цвета выбираем по желанию.
Играем с красками передавая весеннее
настроение.



Ах лето, лето теплое и солнечное.

Создаем фон используя зеленые и желтые цвета. Начинаем рисовать цветок. Наносим шпажкой круг, в центр этого круга ещё круги других цветов. Затем к центру круга сверху, снизу по бокам проводим линии, получаются лепестки. Вот так из обычного круга мы получили цветок.



Насекомые, цветы, животные леса и морские обитатель так и ждут от вас чудес. Подарите им жизнь на листе бумаги. А загадочный космос бесконечен как млечный путь.



Вот и осень красками заиграла.

Создаем фон используя оранжевые, коричневые и желтые цвета. Можете поиграть с красками поэкспериментировать. Здесь раздолье для вашей фантазии. Осенняя листва разнообразна как и осенняя природа.



Рефлексия:

Сегодня вы погрузились в сказочный мир Эбру, ведь это хороший способ получить огромный заряд положительных эмоций на весь день!



Спасибо за внимание !

