

Департамент образования города Екатеринбурга
Управление образования Академического района
Муниципальное бюджетное дошкольное образовательное учреждение детский сад № 23
Свердловская область, г. Екатеринбург, ул. Краснолесья, д. 115
тел./факс: (343) 366-81-34, mdou23@eduekb.ru

**Сценарий зимней военно-спортивной
игры «Зарница» (на улице),
посвященной Дню защитника Отечества
для воспитанников старшего дошкольного возраста**

**Подготовила и провела:
Инструктор по физической культуре 1КК
Смирнова Татьяна Александровна**

Цель:

- воспитать чувство гордости, благодарности и уважения к российской армии, любви к родине;

Задачи:

- пропаганда здорового образа жизни;
- способствовать психологическому сближению детей и родителей, развитию положительных эмоций, чувства взаимопомощи;
- отрабатывать технику метания в горизонтальную цель, упражнять в прыжках через препятствия; в прохождении по возвышенности,

Оборудование:

Элемент военной одежды у детей и взрослых; пластиковые бутылки по количеству детей + корзины-2шт, гим.бревно-1 шт., спичечные коробки – «погоны» - 10 шт., игрушка танк – 1 шт., мяч – 2 шт., санки – 2 шт., «кочки» конусы -8 шт+палки гим.- 4 шт., медали по кол-ву детей.

Ход игры:

- Здравия желаю, дорогие ребята и взрослые!

Мы рады видеть сильных, смелых, бодрых детей и их родителей готовых принять участие в настоящей военной игре!

На защиту Родины
В дождь и снегопад,
Каждый день выходит
Доблестный солдат!

Совсем скоро наши мальчишки подрастут и займут место тех, кто сейчас защищает Родину. Они будут настоящими солдатами, воинами. Ребята, а знаете что военных профессий очень много? Чтобы вспомнить не которые из них их, мы начинаем свою военную игру, в которой нам потребуется выполнять серьезные боевые задания.

Начинаем состязания -
военные соревнования!

Давайте все дружно поприветствуем друг друга троекратным - «Ура!»

К военным играм готовы?ДА

Приказ: на «1»,»2» рассчитайсь! «1» два шага вперед У нас 2 команды, которые -готовы с состязаниям. Марш на построение!


Главное – дисциплина и точность выполнения приказов. Итак, 1я команда –«на-лево!»: 2я – «на-право!» в колонну друг за другом для выполнения заданий-марш!

А теперь – первое боевое задание:(у каждой команды свое задание, расходятся в разные стороны

1. «Переправа»

Огромное дерево на берегу условной реки, обозначенной флажками. Длина 3 метра. Команда должна перейти по бревну, держась за руки. Кто упал, тот

считается убитым. (гимнастическое бревно, записываем количество «убитых» в каждой команде)



2. Принеси «погоны»

Участникам кладутся спичечные коробки-«погоны» на плечи. Они должны их пронести, не уронив, и передать следующему участнику эстафеты. (проходит в виде встречной эстафеты)



3. «Саперы»

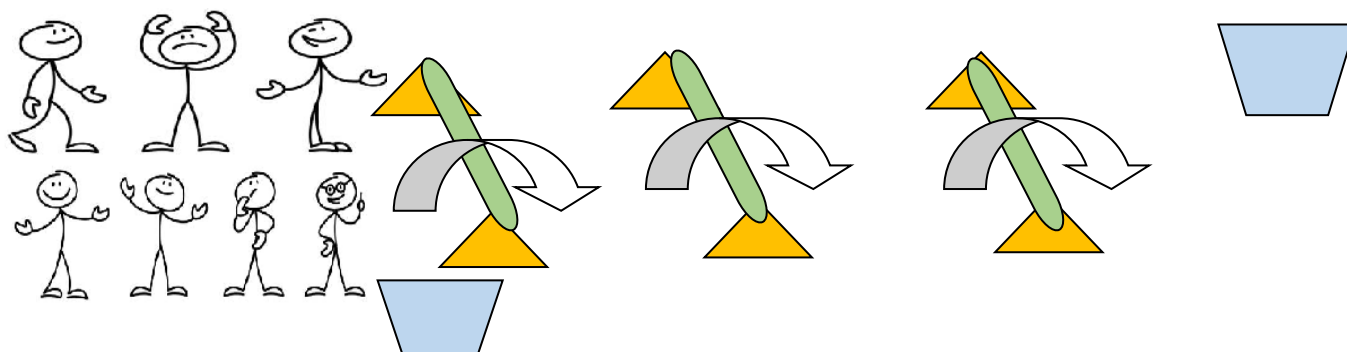
Папы скрещивают руки, сажают одного ребенка и так переправляют всех детей до контрольного пункта. (если нет взрослых, переправа на санках)



4. Станция «Пройди через болото».

«Пройди через болото», вы должны взять один снаряд пройти через кочки по болоту и сложить снаряд в ящик(корзина). Двигаться строго через кочки (гимнастические палки установлены в конусы). Как только один участник положит снаряд в указанное место идет следующий.

Участники движутся поточно друг за другом, соблюдая интервал.

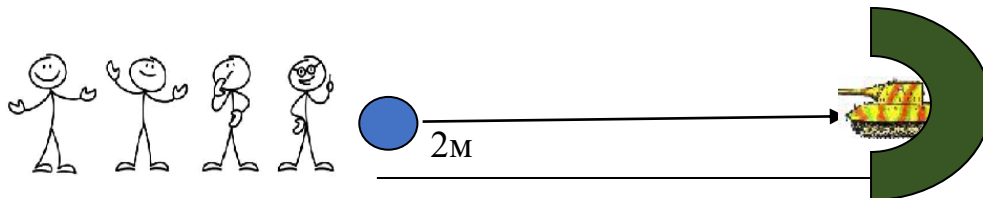


5. Станция «Снайперы»

А вы знаете, в каких военных профессиях нужна меткость?

Вот и вам предстоит направить (*прокатить*) снаряд так чтобы сбить танк и почувствовать себя героями.

(вражеский танк игрушка стоит в центре дуги, снаряды – 1кг мяч, танк стоит на расстоянии 2 м)



Встречаются команды на построении.

Завершая нашу военную игру, вот что скажу:

Знаем теперь, что вы достойны

Звания – воины.

Для мужчины дело чести –

Защищать отечество!

Пусть не все получилось сразу, но можно с уверенностью сказать, что все достойно справились с трудным испытанием. Вы заслужили настоящие военные медали! Благодарю за службу!

Вручит всем участникам медали.

Поздравим друг друга троекратным «Ура!»