

ЭБРУ

или

**Танец красок
на воде**

**Подготовила воспитатель 1КК: Свердловская
Татьяна Геннадьевна**



Цель мастер класса:

Повышение мотивации педагогов к овладению нетрадиционной техникой рисования - Эбру, как средством развития фантазии, воображения.



Задачи:

- ✓ Познакомить коллег с нетрадиционной техникой рисования- **Эбру** (рисование на воде)
- ✓ Создать условия для плодотворного общения участников мастер-класса с целью развития творческого мышления и фантазии педагогов.
- ✓ Способствовать интеллектуальному и эстетическому развитию педагогов.






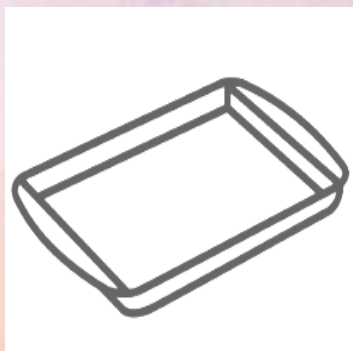


Эмоциональный якорь

Процесс создания рисунков в технике ЭБРУ напоминает , так как создает узоры и изображения, используя кисти и другие инструменты, которые перемещаются по поверхности , создавая и узоры. Играя с водой, дети познают мир, знакомятся со свойствами веществ, учатся И



Чтобы рисовать в технике ЭБРУ, необходимо:



Алгоритм выполнения

Сначала нужно приготовить

Налить получившуюся основу в..... Не следует заполнять его полностью, достаточно, чтобы жидкость покрывала дно;

Чтобы рисунок стал красочным, нужно подготовить.....

Для образования узоров используем.....

Можно экспериментировать с крупными каплями и.....

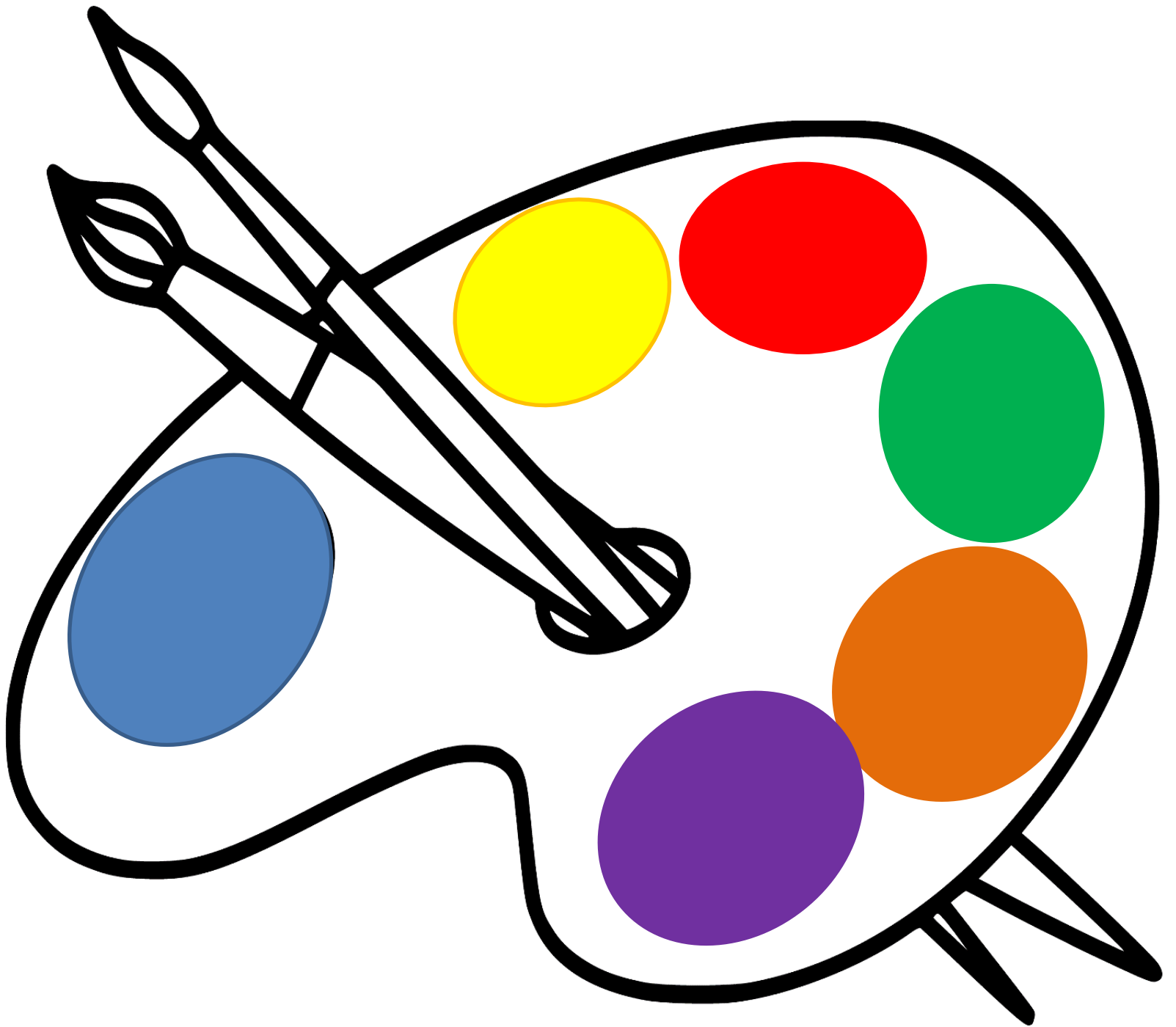
После того, как работа закончена, можно перенести ее на

Двумя пальцами поддеть край бумаги, снимать бумагу таким образом, чтобы она проходила через бортик;

Работу высушить и оформить в рамку











1 существительное

2 прилагательных

3 глагола

Фраза (ваше отношение к теме)

Слово-синоним





Дети должны жить в
мире красоты, игры,
сказки, музыки,
рисунка, фантазии,
творчества.

В.А. Сухомлинский



**Спасибо за
внимание !**

